

MONTAGEANLEITUNG



Artikelnummer: 20421340
Ausgabestand: md.07/2024
Index: 1

Trenngitter Masterline

Fahrzeugdaten

Fahrzeug: VW Passat Variant
 Modelljahr: Bj. 2015 - 2024
 Typ: 3C (B8)
 Position: hinten oberhalb der Rücksitze
 Ausführung: 40 x 40 mm Stahlmasche
 Besonderheiten: Passend mit und ohne Panoramaschiebedach
 Trenngitter darf nur in Verbindung mit eingebauter und aufgestellter Rücksitzbank verwendet werden !

Sicherheitsrelevantes Bauteil !

Bei Beschädigung des Trenngitters oder einem Unfall, wird empfohlen das komplette Trenngittersystem zu tauschen.

Stückliste

Position	Benennung	Artikelnummer	Anzahl
1	Trenngitter		1
2	Gummiauflage	M-460641AD	2
3	Kunststoffhülse	M-460641K	2
4	Rändelmutter	M-460641I	2
5	Plastikfuß 25°	M-460641AA	2
6	Gewindehaken	FS12R	1
7	Gewindehaken	FS12L	1

Vormontage: Rücksitze umlegen und Kofferraumabdeckung entnehmen.

Schutzauflage (Pos. 2) auf die Platten am Trenngitter (Pos. 1) drücken.
 Schutzkappe (Pos. 5) auf die Rohrenden am Trenngitter (Pos. 1) stecken.
 Kunststoffhülse (Pos. 3) von oben in die Hülsen am Trenngitter (pos. 1) schieben.

Sicherheitshinweise

Alle Verschraubungen gleichmäßig ausrichten und ggf. auf festen Sitz kontrollieren. Von Zeit zu Zeit erneut kontrollieren und ggf. nachziehen. Der Transport von Personen hinter dem Trenngitter ist verboten !
 Schweres Ladegut zusätzlich immer mit Ladegurten sichern.

MONTAGEANLEITUNG

Artikelnummer: 20421340
Ausgabestand: md.07/2024
Index: 1

Bild 1

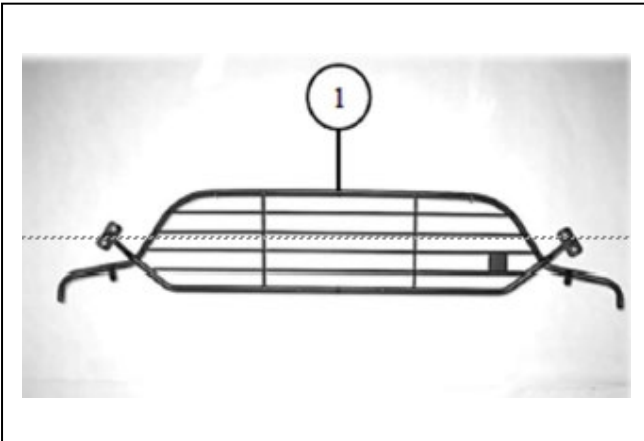


Bild 2

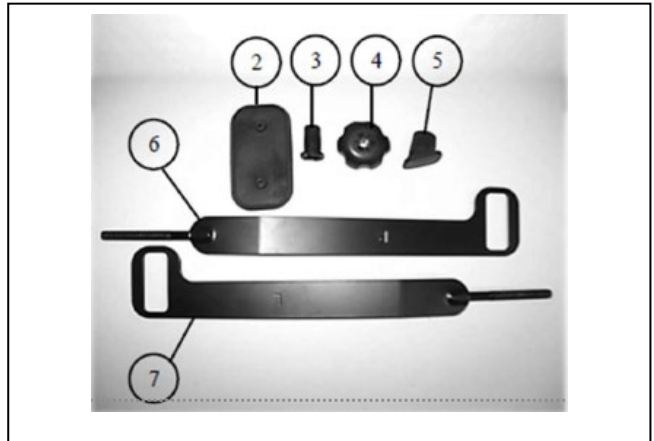


Bild 3





Bild 4



ACHTUNG:

MONTAGEANLEITUNG



Artikelnummer: 20421340
Ausgabestand: md.07/2024
Index: 1

Bild 5



Bild 6



Bild 7



ACHTUNG: