


Artikelnummer: 20300008  
Ausgabestand: md.07/2024  
Index: 1

## TRENNGITTER Masterline

Fahrzeugtyp: NISSAN X-Trail 5&7Sitzer  
mit und ohne Sonnendach  
Modelljahr: 2014-  
Position: Oberhalb der ersten  
Rücksitzbank  
Ausführung: Stahlgeflecht  
Besonderheiten: Stahlgeflecht




### Stückliste-Montagesatz:

Pos.	Benennung:	Anzahl:
1.	Trenngitter	1
2.	Rändelmutter M8 20301000	2
3.	Gewindehaken M8	2
4.	Kunststoffhülse 20301003	2
5.	Schutzkappe 20301005	6

### **Sicherheitsrelevantes Bauteil !**

Bei Beschädigung des Trenngitters oder einem Unfall, wird empfohlen das komplette Trenngittersystem zu tauschen.



### Vormontage:

Schutzkappen Pos. 5 auf die offenen Rohrabschnitte stecken. Kunststoffhülsen Pos 5. von hinten in die Hülsen am Trenngitter stecken.

Abdeckrollo entnehmen und Rückbank nach vorne klappen



### **SICHERHEITSHINWEISE:**

Alle Verschraubungen gleichmäßig ausrichten, und auf festen Sitz kontrollieren.





Von Zeit zu Zeit erneut kontrollieren, und ggf. nachziehen.

Der Transport von Personen hinter dem Trenngitter ist verboten!

Schweres Ladegut immer zusätzlich mit Spanngurten sichern.

# MONTAGEANLEITUNG

Artikelnummer: 20300008  
Ausgabestand: md.07/2024  
Index: 1



## **Montage:**

Trenngitter diagonal in das Fahrzeug einbringen. Das ist bei diesem Fahrzeug konstruktionsbedingt, sehr eng, weshalb wir empfehlen sich von einer zweiten Person helfen zu lassen um Kratzer zu vermeiden. Erst eine Seite mit den Füßen in das Seitenfenster heben, und dann die andere Seite von unten in das Seitenfenster schwenken. Einfacher geht es wenn das ohne die Schutzkappen durchgeführt wird. Dabei aber sehr vorsichtig vorgehen damit die Verkleidung nicht verkratzt wird. Gitter gleichmäßig ausrichten und Gewindehaken über den Gurtumlenkpunkt schieben und durch die Hülse am Gitter stecken. Dann Rändelmuttern Pos.2 aufschrauben bis Trenngitter spielfrei sitzt.

## **ACHTUNG:**

Rändelmuttern nicht zu fest anziehen, da sonst die Seitenverkleidungen beschädigt werden können.