

MONTAGEANLEITUNG

Kleinmetall GmbH
Hainstrasse 52
63526 Erlensee
Phone +49 6183 91120-0
Fax +49 6183 75152
E-Mail info@kleinmetall.de
www.kleinmetall.de

kleinmetall[®]
Transportschutzsysteme

Artikelnummer: 20300111
Ausgabestand: md.07/2024
Index: 1

Trenngitter Masterline



Fahrzeugdaten

Fahrzeugtyp: VW Sharan und Seat Alhambra
Modelljahr: ab Bj. 2010 -
Typ: 5 + 7 Sitzer
Position: oberhalb der Rücksitzbank
Ausführung: 40 x 40 mm Stahlmasche
Besonderheiten: mit und ohne Panoramashiebedach

Trenngitter darf nur in Verbindung mit eingebauter und aufgestellter Rücksitzbank verwendet werden !

Stückliste – Montagesatz

Pos.	Benennung	Anzahl:
1	Trenngitter	1
2	Gewindehaken 8 x 140 mm	2
3	Rändelmutter 20301000	2
4	Kunststoffhülse 20301003	2
5	Gummiauflage 20301001	2
6	Plastikfuß 25° 20301005	2
7	Rohrendkappe K16 3000204317	2



Sicherheitsrelevantes Bauteil !

Bei Beschädigung des Trenngitters oder einem Unfall, wird empfohlen das komplette Trenngittersystem zu tauschen.

Vormontage:

Rücksitze müssen umgelegt werden.

SICHERHEITSHINWEISE:

Alle Verschraubungen gleichmäßig ausrichten, und auf festen Sitz kontrollieren.

Von Zeit zu Zeit erneut kontrollieren, und ggf. nachziehen.


Der Transport von Personen hinter dem Trenngitter ist verboten!

Schweres Ladegut immer zusätzlich mit Spanngurten sichern.

MONTAGEANLEITUNG


Artikelnummer: 20300111
Ausgabestand: md.07/2024
Index: 1

Bild 1




Gummifuß (Pos. 5), Rohrendkappe 16mm (Pos. 7), Schutzkappe 25° (Pos. 6) auf das Trenngitter (Pos. 1) und Kunststoffhülse (Pos. 4) in das Trenngitter (Pos. 1) stecken.

Bild 2



Trenngitter (Pos. 1) von hinten in das Fahrzeug einbringen und gegen die C-Säule stellen. Gewindehaken (Pos. 2) in die Gurtaustrittsöffnung einhängen und durch die Kunststoffhülse (Pos. 4) im Trenngitter (Pos. 1) führen, die Rändelmutter (Pos. 3) aufschrauben und festziehen.

Bild 3



Trenngitter (Pos. 1) im montierten Zustand.



Achtung !!!
Auf Grund der Konturverlaufs der Rücksitzbank, müssen Gepäckstücke die kleiner als das Maß 10 x 10 cm haben, separat gesichert werden !!!

ACHTUNG:

Rändelmutter (Pos. 3) an den Gewindehaken (Pos.2) nicht zu fest anziehen, da sonst die Kunststoffverkleidung beschädigt werden kann !