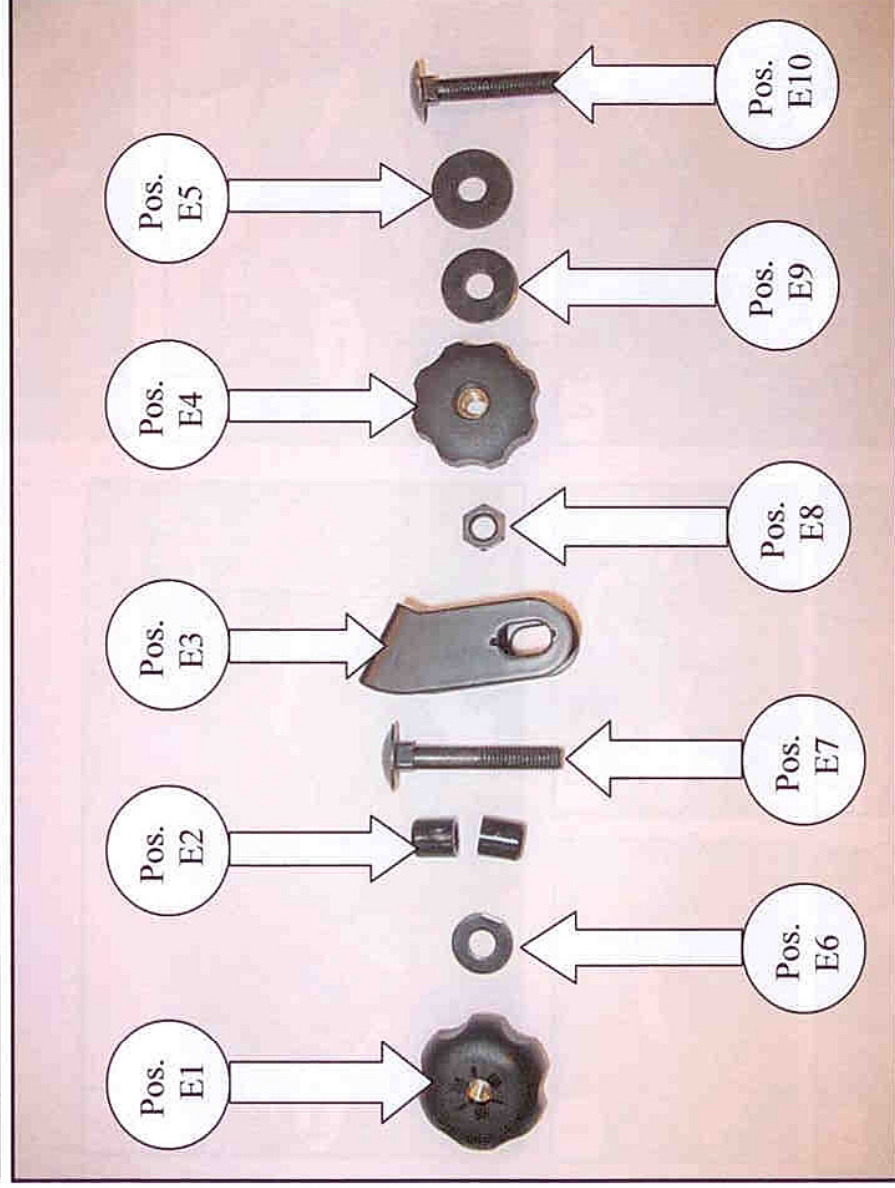


Stückliste vormontierte Teile.



Pos. Benennung:	Stk.:
E1. M-460641I	2
E2. M-RU12138S	4
E3. FS297A	2
E4. M-460641E	2
E5. M-460641AG	2
E6. M-BR8,4x19x1,5S	2
E7. M-VBM8x50S	2
E8. M-MM8SML6M	2
E9. M-BR8,4x25x1,5S	2
E10. M-VBM8x45S	2



Fahrzeugtyp:	OPEL ASTRA J ST CARAVAN	Artikelnummer:	41931
Modelljahr:	ab 2010-	Artikelbezeichnung:	Trenngitter
Montageposition:	Hinter den Rücksitzen, oberhalb der Rückenlehne	Besonderheiten:	Stahlgeflecht 40X40mm

Stückliste für Montage:

Pos.	Benennung	Stk.:
1.	Gewindehaken FS231A	2
2.	Kunststoffhülsen 460641K	2
3.	Rändelmutter 460641I	4
4.	Kunststoffkappen 460641AA	2



MONTAGEHINWEIS:

Die Kunststoffkappen Pos. 4 erst auf die Rohrenden aufstecken, nachdem das Gitter in das Fahrzeug eingebracht ist. Dann die Kappen drehen, bis das Trenngitter speilfrei sitzt. Die Kunststoffkappe Pos.4 darf nicht an der Verkleidung anliegen.

SICHERHEITS-HINWEIS:

Der Transport von Personen hinter dem Trenngitter ist verboten!
 Rändelmuttern von Zeit zu Zeit kontrollieren und ggf. nachziehen!